

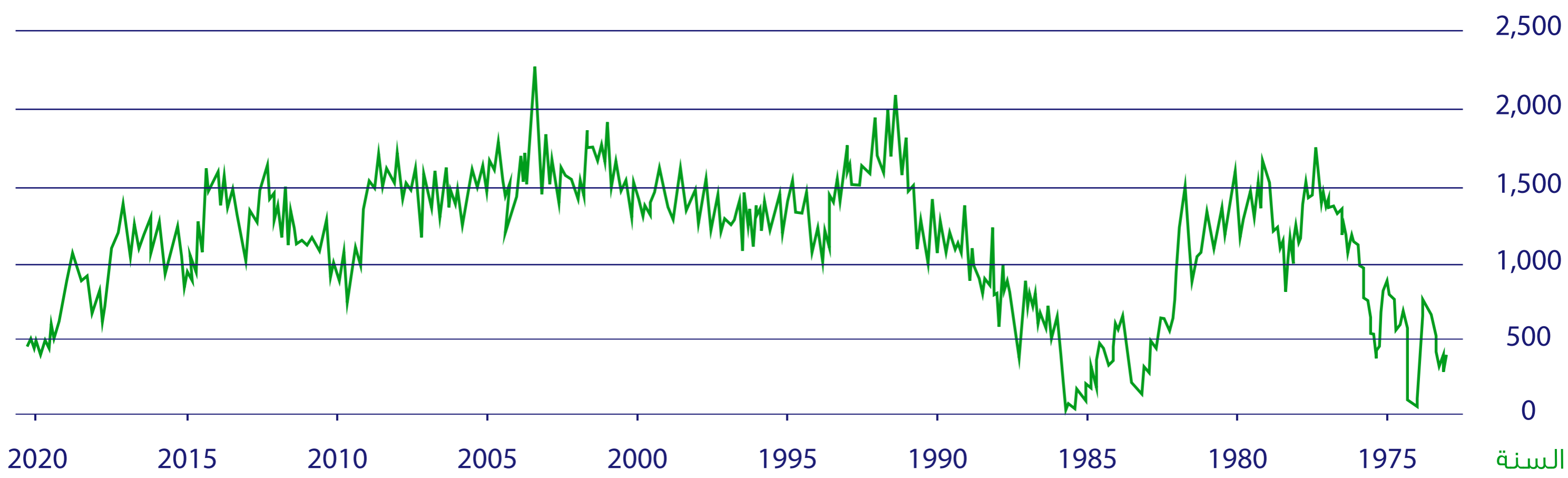
النفط السعودي



نظرة سريعة على القطاع من عدة زوايا

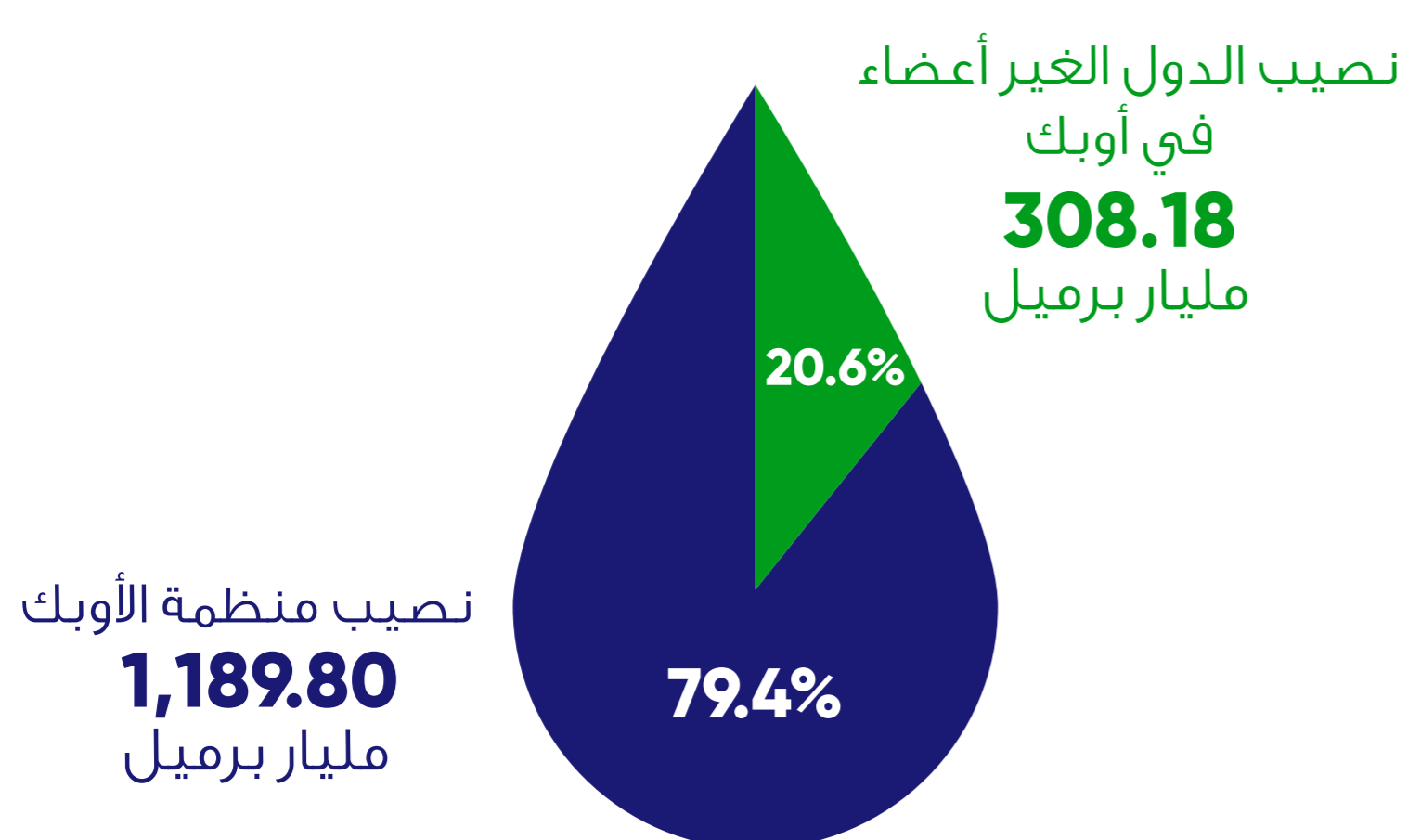
الواردات الأمريكية من النفط السعودي

ألف برميل في اليوم



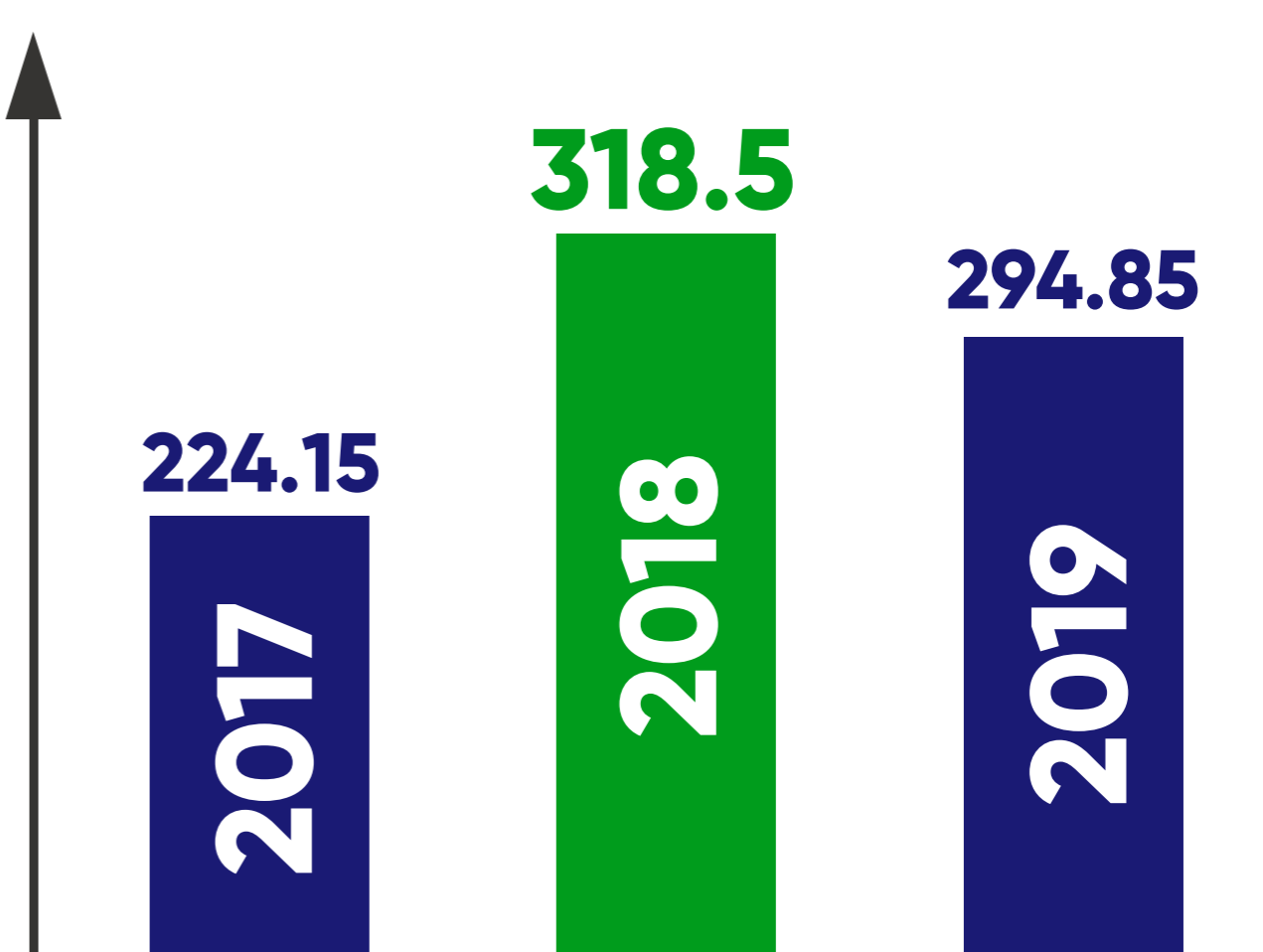
المصدر: إدارة معلومات الطاقة، وهي هيئة حكومية تقدم إحصاءات عن قطاع الطاقة

حجم الاحتياطي السعودي من النفط الخام في 2018



أرباح أرامكو في آخر 3 سنوات


القيمة بالمليار دولار




المصدر: نتائج أعمال الشركة كما أعلنتها أرامكو

مليار برميل	النسبة من احتياطي الأوبك	أسماء الدول الأعضاء في الأوبك
302.81	25.5%	فنزويلا
267.03	22.4%	السعودية
155.60	13.1%	إيران
145.02	12.2%	العراق
101.50	8.5%	الكويت
97.80	8.2%	الإمارات
48.36	4.1%	ليبيا
36.97	3.1%	نيجيريا
12.20	1.0%	الجزائر
8.27	0.7%	الإكوادور
8.16	0.7%	أنغولا
2.98	0.3%	كونغو
2.00	0.2%	الجابون
1.10	0.1%	غينيا الاستوائية

المصدر: احصاءات منظمة الأوبك 2019



تاريخ احتياطات النفط في السعودية



المصدر: أحدث تقرير من موقع ورلدميتر المتخصص في الاحصاءات